

**FENIX SA DE SEGUROS Y REASEGUROS**
**BALANCE GENERAL AL: 30 de Junio de 2.022**

Con cifras comparativas al, 30 de junio de 2.021

(Expresado en Guaraníes)

ACTIVO	30/06/2022	30/06/2021	PASIVO Y PATRIMONIO NETO	30/06/2022	30/06/2021
<b>Activo Corriente</b>			<b>Pasivo Corriente</b>		
Disponibilidades (Nota 3)	5.649.630.785	5.556.765.841	Deudas Financieras (Nota 12)	112.825.283	165.882.623
Inversiones (Nota 8)	16.144.818.904	9.167.548.846	Deudas con Asegurados (Nota 13)	1.449.420.050	420.941.530
Créditos Técnicos Vigentes (Nota 4)	29.190.094.667	21.796.965.372	Deudas por Coaseguros (Nota 14)	34.302.363	61.035.326
Créditos Administrativos (Nota 6)	4.074.512.503	5.605.958.185	Deudas por Reaseguros (Nota 15)	10.061.458.274	7.772.496.713
Gastos Pagados por Adelantado	17.912.161.717	15.355.914.158	Deudas con Intermediarios (Nota 16)	6.845.217.206	4.498.577.988
Bienes y Derechos Recibidos en Pago (Nota 7)	74.057.464	82.054.435	Otras Deudas Técnicas	3.211.507.140	3.069.545.589
Activos Diferidos (Nota 11)	43.361.202.066	33.162.716.043	Obligaciones Administrativas	5.918.188.963	4.346.212.833
<b>Activo Corriente Total</b>	<b>116.406.478.106</b>	<b>90.727.922.880</b>	Provisiones Técnicas de Seguros (Nota 17)	58.720.997.708	43.997.057.590
<b>Activo No Corriente</b>			Provisiones Técnicas de Siniestros (Nota 18)	5.385.389.962	4.442.570.992
Créditos Técnicos Vencidos (Nota 5)	3.474.918.490	2.264.756.186	Utilidades Diferidas (Nota 19)	18.427.167.794	15.229.508.164
Créditos Administrativos (Nota 6)	0	0	<b>Pasivo Corriente Total</b>	<b>110.166.474.743</b>	<b>84.003.829.348</b>
Inversiones (Nota 8)	14.229.461.198	13.665.582.476	<b>Pasivo No Corriente</b>		
Gastos Pagados por Adelantado	0	0	Deudas Financieras	0	0
Bienes y Derechos Recibidos en Pago (Nota 7)	0	0	Deudas con Asegurados	0	0
Bienes de uso (Nota 10)	1.067.069.758	1.000.687.270	Deudas por Coaseguros	0	0
Activos Diferidos (Nota 11)	1.174.141.271	1.503.357.213	Deudas por Reaseguros	0	0
<b>Activo No Corriente Total</b>	<b>19.945.590.717</b>	<b>18.434.383.145</b>	Deudas con Intermediarios	0	0
			Otras Deudas Técnicas	0	0
			Obligaciones Administrativas	0	0
			Provisiones Técnicas de Seguros (Nota 17)	2.441.712.805	3.092.250.079
			Provisiones Técnicas de Siniestros (Nota 18)	0	0
			Utilidades Diferidas (Nota 19)	3.940.230	522.304
			<b>Pasivo No Corriente Total</b>	<b>2.445.653.035</b>	<b>3.092.772.383</b>
			<b>PASIVO TOTAL</b>	<b>112.612.127.778</b>	<b>87.096.601.731</b>
			<b>Patrimonio Neto (Nota 20)</b>		
			Capital Social	11.815.000.000	11.815.000.000
			Cuentas Pendientes de Capitalización	3.336.071.369	2.998.057.300
			Reservas	5.113.387.739	5.045.729.000
			Resultados Acumulados	2.139.259.255	853.743.206
			Resultado del Ejercicio	1.336.222.682	1.353.174.788
			<b>PATRIMONIO NETO TOTAL</b>	<b>23.739.941.045</b>	<b>22.065.704.294</b>
<b>TOTAL ACTIVO</b>	<b>136.352.068.823</b>	<b>109.162.306.025</b>	<b>TOTAL PASIVO Y PATRIMONIO NETO</b>	<b>136.352.068.823</b>	<b>109.162.306.025</b>

CUENTAS DE ORDEN Y CONTINGENCIAS	30/06/2022	30/06/2021
Capitales Asegurados	25.129.386.946.064	16.194.899.422.146
Capitales Asegurados Cedidos	17.196.180.572.661	10.885.321.294.627
Cuentas de Orden y Contingencias	154.809.322.187	162.205.275.578
<b>TOTAL CUENTAS DE ORDEN Y CONTINGENCIAS</b>	<b>47.480.376.840.912</b>	<b>27.242.425.992.351</b>


**EDGAR DANIEL VALDEZ CACERES**  
 Gerente General


**FEDERICO ROBINSON**  
 Presidente


**JUAN BENITEZ SOSA**  
 Contador General


**DIEGO CUEVAS**  
 Síndico


**CARLOS GALEANO**  
 Gerente Administrativo - Financiero


**FENIX SA DE SEGUROS Y REASEGUROS**  
**ESTADO DE RESULTADOS AL: 30 de Junio de 2.022**

Con cifras comparativas al 30 de Junio de 2.021  
 (Expresado en Guaranies)

	30/06/2022	30/06/2021
<b>INGRESOS TÉCNICOS DE PRODUCCIÓN</b>		
Primas Directas	105.953.956.189	82.733.999.517
Primas Reaseguros Aceptados	118.719.066	62.203.765
Desafectación de Provisiones Técnicas de Seguros	0	0
<b>EGRESOS TÉCNICOS DE PRODUCCIÓN</b>		
Primas Reaseguros Cedidos	51.336.493.085	40.519.282.493
Constitución de Provisiones Técnicas de Seguros	0	0
<b>PRIMAS NETAS GANADAS</b>	<b>54.736.182.170</b>	<b>42.276.920.789</b>
<b>SINIESTROS</b>		
Siniestros	32.840.706.712	26.240.113.047
Prestaciones e Indemnizaciones Seguros de Vida	0	0
Gastos de Liquidación de Siniestros, Salvataje y Recupero	642.725.774	473.609.458
Participación Recupero Reaseguros Cedidos	0	0
Siniestros Reaseguros Aceptados	3.552.639	0
Constitución de Provisiones Técnicas de Siniestros	4.090.311.479	2.871.563.559
<b>RECUPERO DE SINIESTROS</b>		
Recupero de Siniestros	989.721.751	302.314.549
Siniestros Recuperados Reaseguros Cedidos	15.594.656.203	14.243.303.307
Participación Recupero Reaseguros Aceptados	0	0
Desafectación de Provisiones Técnicas por Siniestros	3.121.224.933	3.426.026.794
<b>SINIESTROS NETOS OCURRIDOS</b>	<b>17.871.693.717</b>	<b>11.613.641.414</b>
<b>UTILIDAD / PÉRDIDA TÉCNICA BRUTA</b>	<b>36.864.488.453</b>	<b>30.663.279.375</b>
<b>OTROS INGRESOS TÉCNICOS</b>		
Reintegro de Gastos de Producción	3.408.088.888	2.450.801.720
Otros Ingresos por Reaseguros Cedidos	32.488.419.717	24.423.933.366
Otros Ingresos por Reaseguros Aceptados	0	0
Desafectación de Previsiones	1.180.787.026	1.521.095.994
<b>OTROS EGRESOS TÉCNICOS</b>		
Gastos de Producción	30.566.198.073	19.741.402.224
Gastos de Cesión de Reaseguros	1.975.297.974	1.716.007.395
Gastos de Reaseguros Aceptados	0	0
Gastos Técnicos de Explotación	42.083.180.720	35.775.324.102
Constitución de Previsiones	1.370.300.852	2.602.016.856
<b>UTILIDAD / PÉRDIDA TÉCNICA NETA</b>	<b>(2.053.193.535)</b>	<b>(775.640.122)</b>
INGRESOS DE INVERSIÓN	5.066.763.548	4.007.553.228
GASTOS DE INVERSIÓN	2.119.092.669	2.147.358.043
<b>UTILIDAD / PÉRDIDA NETA SOBRE INVERSIONES</b>	<b>2.947.670.879</b>	<b>1.860.195.185</b>
<b>RESULTADOS EXTRAORDINARIOS (NETOS)</b>	<b>486.040.523</b>	<b>442.252.853</b>
<b>UTILIDAD / PÉRDIDA NETA ANTES DE IMPUESTOS</b>	<b>1.380.517.867</b>	<b>1.526.807.916</b>
Impuesto a Já Renta	44.295.185	173.633.128
<b>UTILIDAD / PÉRDIDA NETA DEL EJERCICIO</b>	<b>1.336.222.682</b>	<b>1.353.174.788</b>

  
**EDGAR DANIEL VALDEZ CACERES**  
 Gerente General

  
**JUAN BENITEZ SOSA**  
 Contador General

  
**DIEGO CUEVAS**  
 Síndico

  
**FEDERICO ROBINSON**  
 Presidente

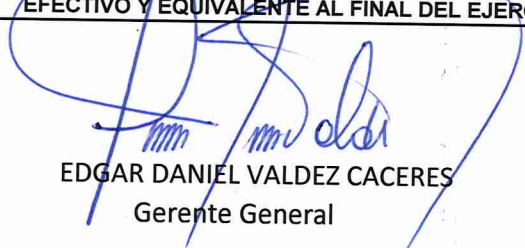
  
**CARLOS GALEANO**  
 Gerente Administrativo - Financiero



**ESTADO DE FLUJO DE EFECTIVO  
AL: 30 DE JUNIO DEL 2.022**

 Con cifras comparativas al 30 de Junio de 2.021  
 (Expresado en Guaranies)

	30/06/2022	30/06/2021
<b>A. FLUJO DE EFECTIVO POR ACTIVIDADES OPERATIVAS</b>		
Cobro a Clientes	116.496.479.989	92.311.371.485
Pago de Siniestros	(15.917.395.862)	(10.395.877.725)
Pago a Proveedores y al Personal	(72.851.264.500)	(61.615.987.655)
Pagos a Reaseguros	(23.637.001.644)	(21.053.635.793)
Pago de Impuestos	1.029.719.879	(1.898.415.717)
Previsiones sobre créditos	(705.826.598)	(101.911.665)
<b>Flujo Neto de efectivo por actividades operativas</b>	<b>4.414.711.264</b>	<b>(2.754.457.070)</b>
<b>B. FLUJO DE EFECTIVO POR ACTIVIDADES DE INVERSION</b>		
Adquisición de Activos Fijos	(66.382.488)	(138.641.372)
Venta de Activos Fijos	0	0
Inversiones Efectuada	(4.593.477.901)	(3.276.761.617)
Inversiones Recuperadas	0	0
<b>Flujo Neto de efectivo por actividades de inversión</b>	<b>(4.659.860.389)</b>	<b>(3.415.402.989)</b>
<b>C. FLUJO DE EFECTIVO POR ACTIVIDADES DE FINANCIAMIENTO</b>		
Integración de Capital	338.014.069	6.498.057.300
Dividendos pagados a accionistas	0	0
Ajustes a Resultados de Ejercicios Anteriores	0	0
<b>Flujo Neto de Efectivo por actividades de Financiación</b>	<b>338.014.069</b>	<b>6.498.057.300</b>
<b>AUMENTO/DISMINUCION NETO DE EFECTIVO Y EQUIVALENTE</b>	<b>92.864.944</b>	<b>328.197.241</b>
<b>EFECTIVO Y EQUIVALENTE AL INICIO DEL EJERCICIO</b>	<b>5.556.765.841</b>	<b>5.228.568.600</b>
<b>EFECTIVO Y EQUIVALENTE AL FINAL DEL EJERCICIO</b>	<b>5.649.630.785</b>	<b>5.556.765.841</b>




**EDGAR DANIEL VALDEZ CACERES**  
Gerente General



**JUAN BENITEZ SOSA**  
Contador General



**DIEGO CUEVAS**  
Síndico



**FEDERICO ROBINSON**  
Presidente



**CARLOS GALEANO**  
Gerente Administrativo - Financiero

FENIX S.A. DE SEGUROS Y REASEGUROS  
ESTADO DE VARIACIÓN DEL PATRIMONIO NETO  
Al 30 de JUNIO DE 2.022  
Con cifras comparativas al 30 de Junio de 2.021  
(Expresado en Guaraníes)

Descripción de Movimientos	Capital Integrado		Reservas sobre Utilidades			Reservas Patrimoniales			Resultados		Total Patrimonio
	En Efectivo	Capital Secundario	Legal	Estadutarias	Facultativas	De Revaluo	Ley 82786	Ajuste Global del Patrimonio	Acumulados	Del Ejercicio	
	3.01.01.M.00.	3.01.02.M.00.	3.03.01.M.01.	3.03.01.M.02.	3.03.01.M.03.	3.03.02.M.01.	3.03.02.M.02.	3.02.02.M.03.	3.04.00.M.00.	3.05.00.M.00.	
Saldo al inicio del 30 de Junio de 2020	8.315.000.000	0	1.155.349.729	0	0	3.847.365.607	0	0	40.283.603	856.273.267	14.214.472.206
1. Transferencia del Resultado del Ejercicio Anterior	0	0	0	0	0	0	0	0	856.273.267	(856.273.267)	0
2. Integración de Capital	3.500.000.000	0	0	0	0	0	0	0	0	0	0
3. Aportes a Capitalizar	0	0	0	0	0	0	0	0	0	0	0
4. Constitución de Reservas	0	2.998.057.300	0	0	0	0	0	0	0	0	3.500.000.000
5. Capitalización de Reservas	0	0	0	0	0	0	0	0	0	0	2.998.057.300
6. Ajustes de Resultados Anteriores	0	0	42.813.664	0	0	0	0	0	(42.813.664)	0	0
7. Distribución de Dividendos	0	0	0	0	0	0	0	0	0	0	0
8. Otros:	0	0	0	0	0	0	0	0	0	0	0
9. Resultado del Ejercicio	0	0	0	0	0	0	0	0	0	1.353.174.788	1.353.174.788
<b>Saldo al 30 de Junio de 2021</b>	<b>11.815.000.000</b>	<b>0</b>	<b>1.198.363.393</b>	<b>0</b>	<b>0</b>	<b>3.847.365.607</b>	<b>0</b>	<b>0</b>	<b>853.743.206</b>	<b>1.353.174.788</b>	<b>22.065.704.294</b>
1. Transferencia del Resultado del Ejercicio Anterior	0	0	0	0	0	0	0	0	853.743.206	1.353.174.788	22.065.704.294
2. Integración de Capital	0	0	0	0	0	0	0	0	1.353.174.788	(1.353.174.788)	0
3. Aportes a Capitalizar	0	0	0	0	0	0	0	0	0	0	0
4. Constitución de Reservas	0	338.014.069	0	0	0	0	0	0	0	0	338.014.069
5. Capitalización de Reservas	0	0	0	0	0	0	0	0	0	0	0
6. Ajustes de Resultados Anteriores	0	0	67.658.739	0	0	0	0	0	(67.658.739)	0	0
7. Distribución de Dividendos	0	0	0	0	0	0	0	0	0	0	0
8. Otros:	0	0	0	0	0	0	0	0	0	0	0
9. Resultado del Ejercicio	0	0	0	0	0	0	0	0	0	1.336.222.682	1.336.222.682
<b>Saldo al 30 de Junio de 2022</b>	<b>11.815.000.000</b>	<b>0</b>	<b>1.265.022.132</b>	<b>0</b>	<b>0</b>	<b>3.847.365.607</b>	<b>0</b>	<b>0</b>	<b>2.139.259.255</b>	<b>1.336.222.682</b>	<b>23.739.941.045</b>

*[Signature]*  
JUAN BENITEZ SOSA  
Conjedor General

*[Signature]*  
CARLOS A. GALEANO  
Gerente Administrativo - Financiero

*[Signature]*  
DIEGO QUEVAS  
Sindico

*[Signature]*  
EDGAR DANIEL VALDEZ CACERES  
Gerente General

*[Signature]*  
FEDERICO ROBINSON  
Presidente