

**FENIX SA DE SEGUROS Y REASEGUROS**
**BALANCE GENERAL AL: 30 de Junio de 2.021**

Con cifras comparativas al , 30 de Junio de 2.020


(Expresado en Guaraníes)

ACTIVO	30/06/2021	30/06/2020	PASIVO Y PATRIMONIO NETO	30/06/2021	30/06/2020
<b>Activo Corriente</b>			<b>Pasivo Corriente</b>		
Disponibilidades (Nota 3)	5.556.765.841	5.228.568.600	Deudas Financieras	165.882.623	0
Inversiones (Nota 8)	20.684.125.122	15.547.168.320	Deudas con Asegurados (Nota 13)	420.941.530	410.086.552
Créditos Técnicos Vigentes (Nota 4)	21.798.965.372	17.963.355.986	Deudas por Coaseguros (Nota 14)	61.035.326	391.722.269
Créditos Administrativos (Nota 6)	5.605.958.185	4.091.378.977	Deudas por Reaseguros (Nota 15)	7.772.496.713	9.078.815.878
Gastos Pagados por Adelantado	15.355.914.158	9.633.275.895	Deudas con Intermediarios (Nota 16)	4.498.577.986	4.117.548.363
Bienes y Derechos Recibidos en Pago (Nota 7)	82.054.435	133.108.499	Otras Deudas Técnicas	3.069.545.589	1.524.547.677
Activos Diferidos (Nota 11)	33.525.088.659	27.295.532.265	Obligaciones Administrativas	4.345.212.833	3.576.073.234
<b>Activo Corriente Total</b>	<b>102.606.871.772</b>	<b>79.892.388.554</b>	Provisiones Técnicas de Seguros (Nota 17)	47.089.307.669	38.978.836.491
<b>Activo No Corriente</b>			Provisiones Técnicas de Sinistros (Nota 18)	4.442.570.992	4.944.741.469
Créditos Técnicos Vigentes	0	0	Utilidades Diferidas (Nota 19)	15.230.030.488	11.651.951.916
Créditos Técnicos Vencidos (Nota 5)	2.264.756.186	4.740.852.284	<b>Pasivo Corriente Total</b>	<b>87.096.601.731</b>	<b>74.674.323.849</b>
Créditos Administrativos	0	0	<b>Pasivo No Corriente</b>		
Inversiones (Nota 8)	2.149.006.200	2.149.006.200	Deudas Financieras	0	0
Gastos Pagados por Adelantado	0	0	Deudas con Asegurados	0	0
Bienes y Derechos Recibidos en Pago	0	0	Deudas por Coaseguros	0	0
Bienes de uso (Nota 10)	1.000.687.270	862.045.896	Deudas por Reaseguros	0	0
Activos Diferidos (Nota 11)	1.140.984.597	1.244.503.119	Deudas con Intermediarios	0	0
<b>Activo No Corriente Total</b>	<b>6.555.434.253</b>	<b>8.996.407.501</b>	Otras Deudas Técnicas	0	0
			Obligaciones Administrativas	0	0
			Provisiones Técnicas de Seguros	0	0
			Provisiones Técnicas de Sinistros	0	0
			<b>Pasivo No Corriente Total</b>	<b>0</b>	<b>0</b>
			<b>PASIVO TOTAL</b>	<b>87.096.601.731</b>	<b>74.674.323.849</b>
			<b>Patrimonio Neto (Nota 20)</b>		
			Capital Social	11.815.000.000	8.315.000.000
			Cuentas Pendientes de Capitalización	2.998.057.300	0
			Reservas	5.045.729.000	5.002.915.336
			Resultados Acumulados	853.743.206	40.283.603
			Resultado del Ejercicio	1.353.174.788	856.273.267
			<b>PATRIMONIO NETO TOTAL</b>	<b>22.065.704.294</b>	<b>14.214.472.206</b>
<b>TOTAL ACTIVO</b>	<b>109.162.306.025</b>	<b>88.888.796.055</b>	<b>TOTAL PASIVO Y PATRIMONIO NETO</b>	<b>109.162.306.025</b>	<b>88.888.796.055</b>

CUENTAS DE ORDEN Y CONTINGENCIAS	30/06/2021	30/06/2020
Capitales Asegurados	16.194.899.422.146	17.035.152.957.511
Capitales Asegurados Ceditos	10.885.321.294.627	12.573.021.823.695
Cuentas de Orden y Contingencias	162.205.275.578	270.316.381.679
<b>TOTAL CUENTAS DE ORDEN Y CONTINGENCIAS</b>	<b>27.242.425.992.351</b>	<b>29.878.493.162.885</b>




EDGAR DANIEL VALDEZ CACERES  
Gerente General



JUAN BENITEZ SOSA  
Contador General



DIEGO CUEVAS  
Sindico



FEDERICO ROBINSON  
Presidente



CARLOS GALEANO  
Gerente Administrativo - Financiero

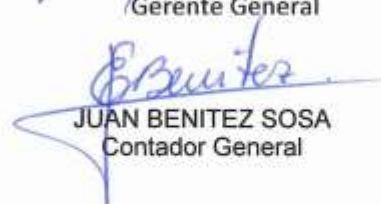
Con cifras comparativas al 30 de Junio de 2.020

(Expresado en Guaranies)


	30/06/2021	30/06/2020
<b>INGRESOS TÉCNICOS DE PRODUCCIÓN</b>		
Primas Directas	82.733.999.517	67.098.179.783
Primas Reaseguros Aceptados	62.203.765	100.810.388
Desafectación de Provisiones Técnicas de Seguros	0	0
<b>EGRESOS TÉCNICOS DE PRODUCCIÓN</b>		
Primas Reaseguros Cedidos	40.519.282.493	33.447.770.028
Constitución de Provisiones Técnicas de Seguros	0	0
<b>PRIMAS NETAS GANADAS</b>	<b>42.276.920.789</b>	<b>33.751.220.143</b>
<b>SINIESTROS</b>		
Siniestros	26.240.113.047	22.777.771.253
Prestaciones e Indemnizaciones Seguros de Vida	0	0
Gastos de Liquidación de Siniestros, Salvataje y Recupero	473.609.458	608.909.680
Participación Recupero Reaseguros Cedidos	0	0
Siniestros Reaseguros Aceptados	0	77.047.865
Constitución de Provisiones Técnicas de Siniestros	2.871.563.559	2.879.129.942
<b>RECUPERO DE SINIESTROS</b>		
Recupero de Siniestros	302.314.549	789.329.305
Siniestros Recuperados Reaseguros Cedidos	14.243.303.307	10.978.396.954
Participación Recupero Reaseguros Aceptados	0	0
Desafectación de Provisiones Técnicas por Siniestros	3.426.026.794	3.651.770.875
<b>SINIESTROS NETOS OCURRIDOS</b>	<b>11.613.641.414</b>	<b>10.923.361.606</b>
<b>UTILIDAD / PÉRDIDA TÉCNICA BRUTA</b>	<b>30.663.279.375</b>	<b>22.827.858.537</b>
<b>OTROS INGRESOS TÉCNICOS</b>		
Reintegro de Gastos de Producción	2.450.801.720	2.128.329.676
Otros Ingresos por Reaseguros Cedidos	24.423.933.366	16.333.403.281
Otros Ingresos por Reaseguros Aceptados	0	0
Desafectación de Provisiones	1.521.095.994	881.963.415
<b>OTROS EGRESOS TÉCNICOS</b>		
Gastos de Producción	19.741.402.224	15.016.631.731
Gastos de Cesión de Reaseguros	1.716.007.395	1.806.465.187
Gastos de Reaseguros Aceptados	0	0
Gastos Técnicos de Explotación	35.775.324.102	24.316.053.246
Constitución de Provisiones	2.602.016.856	2.086.234.961
<b>UTILIDAD / PÉRDIDA TÉCNICA NETA</b>	<b>(775.640.122)</b>	<b>(1.053.830.216)</b>
<b>INGRESOS DE INVERSIÓN</b>	<b>4.007.553.228</b>	<b>3.207.466.021</b>
<b>GASTOS DE INVERSIÓN</b>	<b>2.147.358.043</b>	<b>1.547.640.066</b>
<b>UTILIDAD / PÉRDIDA NETA SOBRE INVERSIONES</b>	<b>1.860.195.185</b>	<b>1.659.825.955</b>
<b>RESULTADOS EXTRAORDINARIOS (NETOS)</b>	<b>442.252.853</b>	<b>281.256.929</b>
<b>UTILIDAD / PÉRDIDA NETA ANTES DE IMPUESTOS</b>	<b>1.526.807.916</b>	<b>887.252.668</b>
Impuesto a la Renta	173.638.128	30.979.401
<b>UTILIDAD / PÉRDIDA NETA DEL EJERCICIO</b>	<b>1.353.174.788</b>	<b>856.273.267</b>



EDGAR DANIEL VALDEZ CACERES  
Gerente General



JUAN BENITEZ SOSA  
Contador General



DIEGO CUEVAS  
Síndico



FEDERICO ROBINSON  
Presidente




CARLOS GALEANO  
Gerente Administrativo - Financiero



**ESTADO DE FLUJO DE EFECTIVO**
**AL: 30 DE JUNIO DEL 2.021**

 Con cifras comparativas al 30 de Junio de 2.020  
 (Expresado en Guaraníes)

	30/06/2021	30/06/2020
<b>A. FLUJO DE EFECTIVO POR ACTIVIDADES OPERATIVAS</b>		
Cobro a Clientes	92.311.371.485	82.937.571.953
Pago de Siniestros	(10.395.877.725)	(11.221.906.424)
Pago a Proveedores y al Personal	(61.615.987.655)	(47.880.692.981)
Pagos a Reaseguros	(21.053.635.793)	(20.696.366.918)
Pago de Impuestos	(1.898.415.717)	(1.174.656.723)
Previsiones sobre créditos	(101.911.665)	(715.848.500)
<b>Flujo Neto de efectivo por actividades operativas</b>	<b>(2.754.457.070)</b>	<b>1.248.100.407</b>
<b>B. FLUJO DE EFECTIVO POR ACTIVIDADES DE INVERSION</b>		
Adquisición de Activos Fijos	(138.641.372)	0
Venta de Activos Fijos	0	193.601.931
Inversiones Efectuada	(3.276.761.617)	(2.824.096.074)
Inversiones Recuperadas	0	0
<b>Flujo Neto de efectivo por actividades de inversión</b>	<b>(3.415.402.989)</b>	<b>(2.630.494.143)</b>
<b>C. FLUJO DE EFECTIVO POR ACTIVIDADES DE FINANCIAMIENTO</b>		
Integración de Capital	6.498.057.300	0
Dividendos pagados a accionistas	0	0
Ajustes a Resultados de Ejercicios Anteriores	0	0
<b>Flujo Neto de Efectivo por actividades de Financiación</b>	<b>6.498.057.300</b>	<b>0</b>
<b>AUMENTO/DISMINUCION NETO DE EFECTIVO Y EQUIVALENTE</b>	<b>328.197.241</b>	<b>(1.382.393.736)</b>
<b>EFFECTIVO Y EQUIVALENTE AL INICIO DEL EJERCICIO</b>	<b>5.228.568.600</b>	<b>6.610.962.336</b>
<b>EFFECTIVO Y EQUIVALENTE AL FINAL DEL EJERCICIO</b>	<b>5.556.765.841</b>	<b>5.228.568.600</b>



EDGAR DANIEL VALDEZ CACERES  
Gerente General




FEDERICO ROBINSON  
Presidente



JUAN BENITEZ SOSA  
Contador General



CARLOS GALEANO  
Gerente Administrativo - Financiero



DIEGO CUEVAS  
Síndico

FENIX S.A. DE SEGUROS Y REASEGUROS  
ESTADO DE VARIACION DEL PATRIMONIO NETO  
Al 30 de JUNIO DE 2021  
Con cifras comparativas al 30 de Junio de 2020  
(Expresado en Guaraníes)

Descripción de Movimientos	Capital Integrado		Reservas sobre Utilidades			Reservas Patrimoniales			Resultados		Total Patrimonio
	En Efectivo	Capital Secundario	Legal	Estadutarias	Facultativas	De Revaluo	Ley 427/96	Ajuste Global del Patrimonio	Acumulados	Del Ejercicio	
Saldo al inicio del 30 de Junio de 2019	8.315.000.000	0	3.03.01 M.01.	3.03.01 M.02.	3.03.01 M.03.	3.03.02 M.01.	3.03.02 M.02.	3.02.02 M.03.	3.04.00 M.00.	3.05.00 M.00.	13.310.922.135
1. Transferencia del Resultado del Ejercicio Anterior	0	0	1.035.619.529	0	0	3.820.088.807	0	0	(2.234.307.213)	2.394.601.916	0
2. Integración de Capital	0	0	0	0	0	0	0	0	0	0	0
3. Aportes a Capitalizar	0	0	0	0	0	0	0	0	2.394.601.916	(2.394.601.916)	0
4. Constitución de Reservas	0	0	119.730.200	0	0	27.276.800	0	0	(119.730.200)	0	0
5. Capitalización de Reservas	0	0	0	0	0	0	0	0	0	0	0
6. Ajustes de Resultados Anteriores	0	0	0	0	0	0	0	0	0	0	0
7. Distribución de Dividendos	0	0	0	0	0	0	0	0	0	0	0
8. Otros	0	0	0	0	0	0	0	0	0	0	0
9. Resultado del Ejercicio	0	0	0	0	0	0	0	0	0	856.273.267	856.273.267
<b>Saldo al 30 de Junio de 2020</b>	<b>8.315.000.000</b>	<b>0</b>	<b>1.155.549.729</b>	<b>0</b>	<b>0</b>	<b>3.847.365.607</b>	<b>0</b>	<b>0</b>	<b>46.283.603</b>	<b>856.273.267</b>	<b>14.214.472.206</b>
1. Transferencia del Resultado del Ejercicio Anterior	0	0	1.155.549.729	0	0	3.847.365.607	0	0	46.283.603	856.273.267	14.214.472.206
2. Integración de Capital	3.500.000.000	0	0	0	0	0	0	0	856.273.267	(856.273.267)	0
3. Aportes a Capitalizar	0	0	0	0	0	0	0	0	0	0	3.500.000.000
4. Constitución de Reservas	0	0	42.813.664	0	0	0	0	0	(42.813.664)	0	0
5. Capitalización de Reservas	0	0	0	0	0	0	0	0	0	0	0
6. Ajustes de Resultados Anteriores	0	0	0	0	0	0	0	0	0	0	0
7. Distribución de Dividendos	0	0	0	0	0	0	0	0	0	0	0
8. Otros	0	0	0	0	0	0	0	0	0	0	0
9. Resultado del Ejercicio	0	0	0	0	0	0	0	0	0	3.353.174.786	1.353.174.786
<b>Saldo al 30 de Junio de 2021</b>	<b>11.815.000.000</b>	<b>0</b>	<b>1.198.363.393</b>	<b>0</b>	<b>0</b>	<b>3.847.365.607</b>	<b>0</b>	<b>0</b>	<b>853.743.266</b>	<b>3.353.174.786</b>	<b>22.065.704.294</b>

  
JUAN BENITEZ SOSA  
Contador General

  
CARLOS A. GALZANO  
Gerente Administrativo - Financiero

  
DIEGO CUEVAS  
Síndico

  
EDGAR DANIEL VALDEZ CACERES  
Gerente General

  
FEDERICO ROBINSON  
Gerente General