


FENIX SA DE SEGUROS Y REASEGUROS
BALANCE GENERAL AL: 30 de Junio de 2020

 Con cifras comparativas al , 30 de junio de 2019
 (Expresado en Guaraníes)

ACTIVO	30/06/2020	30/06/2019	PASIVO Y PATRIMONIO NETO	30/06/2020	30/06/2019
Activo Corriente			Pasivo Corriente		
Disponibilidades (Nota 3)	5.228.568.600	6.610.962.336	Deudas Financieras	0	0
Inversiones (Nota 8)	15.547.168.320	10.980.339.843	Deudas con Asegurados (Nota 13)	410.086.552	268.081.857
Créditos Técnicos Vigentes (Nota 4)	17.963.355.998	16.226.591.556	Deudas por Coaseguros (Nota 14)	391.722.269	112.056.837
Créditos Administrativos (Nota 6)	4.091.378.977	4.136.961.011	Deudas por Reaseguros (Nota 15)	9.078.815.878	9.452.976.543
Gastos Pagados por Adelantado	9.633.275.895	204.307.838	Deudas con Intermediarios (Nota 16)	4.117.548.363	2.951.508.304
Bienes y Derechos Recibidos en Pago (Nota 7)	133.108.499	175.041.256	Otras Deudas Técnicas	1.524.547.677	944.447.247
Activos Diferidos (Nota 11)	27.295.532.265	14.388.994.933	Obligaciones Administrativas	3.576.073.234	1.407.715.141
Activo Corriente Total	79.892.388.554	52.723.198.773	Provisiones Técnicas de Seguros (Nota 17)	38.978.836.491	21.605.926.433
			Provisiones Técnicas de Siniestros (Nota 18)	4.944.741.469	5.693.521.607
Activo No Corriente			Utilidades Diferidas (Nota 19)	11.651.951.916	4.015.625.141
Créditos Técnicos Vigentes	0	0	Pasivo Corriente Total	74.674.323.849	46.451.859.110
Créditos Técnicos Vencidos (Nota 5)	4.740.852.284	2.074.159.181			
Créditos Administrativos	0	0	Pasivo No Corriente		
Inversiones (Nota 8)	2.149.006.200	2.231.912.648	Deudas Financieras	0	0
Gastos Pagados por Adelantado	0	0	Deudas con Asegurados	0	0
Bienes y Derechos Recibidos en Pago	0	0	Deudas por Coaseguros	0	0
Bienes de uso (Nota 10)	862.045.898	1.028.371.029	Deudas por Reaseguros	0	0
Activos Diferidos (Nota 11)	1.244.503.119	1.725.139.618	Deudas con Intermediarios	0	0
Activo No Corriente Total	8.996.407.501	7.059.582.476	Otras Deudas Técnicas	0	0
			Obligaciones Administrativas	0	0
			Provisiones Técnicas de Seguros	0	0
			Provisiones Técnicas de Siniestros	0	0
			Pasivo No Corriente Total	0	0
			PASIVO TOTAL	74.674.323.849	46.451.859.110
			Patrimonio Neto (Nota 20)		
			Capital Social	8.315.000.000	8.315.000.000
			Cuentas Pendientes de Capitalización	0	0
			Reservas	5.002.915.336	4.855.908.336
			Resultados Acumulados	40.283.603	-2.234.587.213
			Resultado del Ejercicio	856.273.267	2.394.601.016
			PATRIMONIO NETO TOTAL	14.214.472.206	13.330.922.139
TOTAL ACTIVO	88.888.796.055	59.782.781.249	TOTAL PASIVO Y PATRIMONIO NETO	88.888.796.055	59.782.781.249
CUENTAS DE ORDEN Y CONTINGENCIAS				30/06/2020	30/06/2019
Capitales Asegurados				17.035.152.957.511	14.445.059.262.848
Capitales Asegurados Cedidos				12.573.021.823.695	11.001.112.851.786
Cuentas de Orden y Contingencias				270.318.381.679	203.636.043.514
TOTAL CUENTAS DE ORDEN Y CONTINGENCIAS				29.878.493.162.885	25.649.808.158.148


RENE DARIO MOSTAJO
 Gerente General


JUAN BENITEZ SOSA
 Contador General


DIEGO CUEVAS
 Síndico


FEDERICO ROBINSON
 Presidente


CARLOS GALEANO
 Gerente Administrativo - Financiero

**FENIX
SEGUROS***Compañero de vida***FENIX SA DE SEGUROS Y REASEGUROS****ESTADO DE RESULTADOS AL: 30 de Junio de 2020**

Con cifras comparativas al 30 de Junio de 2019

(Expresado en Guaraníes)

	30/06/2020	30/06/2019
INGRESOS TÉCNICOS DE PRODUCCIÓN		
Primas Directas	67.098.179.783	39.204.171.982
Primas Reaseguros Aceptados	100.810.388	97.786.979
Desafectación de Provisiones Técnicas de Seguros	0	2.004.495
EGRESOS TÉCNICOS DE PRODUCCIÓN		
Primas Reaseguros Cedidos	33.447.770.028	13.725.101.560
Constitución de Provisiones Técnicas de Seguros	0	62.683.201
PRIMAS NETAS GANADAS	33.751.220.143	25.516.178.695
SINIESTROS		
Siniestros	22.777.771.253	19.124.956.947
Prestaciones e Indemnizaciones Seguros de Vida	0	0
Gastos de Liquidación de Siniestros, Salvataje y Recupero	608.909.680	333.725.060
Participación Recupero Reaseguros Cedidos	0	0
Siniestros Reaseguros Aceptados	77.047.865	53.467.179
Constitución de Provisiones Técnicas de Siniestros	2.879.129.942	3.271.054.909
RECUPERO DE SINIESTROS		
Recupero de Siniestros	789.329.305	537.177.620
Siniestros Recuperados Reaseguros Cedidos	10.978.396.954	5.794.452.444
Participación Recupero Reaseguros Aceptados	0	0
Desafectación de Provisiones Técnicas por Siniestros	3.651.770.875	3.278.034.756
SINIESTROS NETOS OCURRIDOS	10.923.361.606	13.173.539.275
UTILIDAD / PÉRDIDA TÉCNICA BRUTA	22.827.858.537	12.342.639.420
OTROS INGRESOS TÉCNICOS		
Reintegro de Gastos de Producción	2.128.329.676	1.796.522.424
Otros Ingresos por Reaseguros Cedidos	16.333.403.281	3.533.484.325
Otros Ingresos por Reaseguros Aceptados	0	0
Desafectación de Provisiones	881.963.415	640.467.678
OTROS EGRESOS TÉCNICOS		
Gastos de Producción	15.016.631.731	7.203.375.524
Gastos de Cesión de Reaseguros	1.806.465.187	1.399.593.038
Gastos de Reaseguros Aceptados	0	0
Gastos Técnicos de Explotación	24.316.053.246	10.842.991.252
Constitución de Provisiones	2.086.234.961	1.394.632.609
UTILIDAD / PÉRDIDA TÉCNICA NETA	(1.053.830.216)	(2.527.478.576)
INGRESOS DE INVERSIÓN	3.207.466.021	6.381.173.891
GASTOS DE INVERSIÓN	1.547.640.066	1.441.416.866
UTILIDAD / PÉRDIDA NETA SOBRE INVERSIONES	1.659.825.955	4.939.757.025
RESULTADOS EXTRAORDINARIOS (NETOS)	281.256.929	153.008.692
UTILIDAD / PÉRDIDA NETA ANTES DE IMPUESTOS	887.252.668	2.565.287.141
Impuesto a la Renta	30.979.401	170.686.125
UTILIDAD / PÉRDIDA NETA DEL EJERCICIO	856.273.267	2.394.601.016


RENE DARIO MOSTAJO
 Gerente General


JUAN BENITEZ SOSA
 Contador General


DIEGO CUEVAS
 Síndico


FEDERICO ROBINSON
 Presidente


CARLOS GALEANO
 Gerente Administrativo - Financiero

OFICINA CENTRAL ASUNCION
 Av. Aviadores del Chaco 2059
 Telf.: (595) 21 613 080

ENCARNACION, ITAPUA
 Ruta VI KM. 2,5
 Telf.: (595) 021 7279611 - 2

CIUDAD DEL ESTE, ALTO PARANA
 Av. Mariscal Francisco Solano Lopez
 (frente al área 1)
 Telf.: (595) 21 613 080

PEDRO JUAN CABALLERO, AMAMBAY
 Av. Carlos Antonio López 2045 casi
 Blas Garay
 Telf.: (595) 21 613 080


HOHENAU, ITAPUA
 Av. Tte. 1ro. Osvaldo Tischler
 c/ Luis Antonio Herrera
 Telf.: (595) 0775 232 202

**FENIX
SEGUROS***Compañero de vida* **FENIX S.A. DE SEGUROS Y REASEGUROS****ESTADO DE FLUJO DE EFECTIVO**Con cifras comparativas al 30 de Junio de 2019
(Expresado en Guaraníes)


	30/06/2020	30/06/2019
A. FLUJO DE EFECTIVO POR ACTIVIDADES OPERATIVAS		
Cobro a Clientes	82.937.571.953	40.055.955.531
Pago de Siniestros	(11.221.906.424)	(13.394.560.938)
Pago a Proveedores y al Personal	(47.880.692.981)	(21.279.351.989)
Pagos a Reaseguros	(20.696.366.918)	(9.028.592.201)
Pago de Impuestos	(1.174.656.723)	(5.475.737)
Previsiones sobre créditos	(715.848.500)	13.589.815
Flujo Neto de efectivo por actividades operativas	1.248.100.407	(3.638.435.519)
B. FLUJO DE EFECTIVO POR ACTIVIDADES DE INVERSION		
Adquisición de Activos Fijos	0	0
Venta de Activos Fijos	193.601.931	1.936.896.073
Inversiones Efectuada	(2.824.096.074)	0
Inversiones Recuperadas	0	4.137.633.429
Flujo Neto de efectivo por actividades de inversión	(2.630.494.143)	6.074.529.502
C. FLUJO DE EFECTIVO POR ACTIVIDADES DE FINANCIAMIENTO		
Integración de Capital	0	0
Dividendos pagados a accionistas	0	0
Ajustes a Resultados de Ejercicios Anteriores	0	0
Flujo Neto de Efectivo por actividades de Financiación	0	0
AUMENTO/DISMINUCION NETO DE EFECTIVO Y EQUIVALENTE	(1.382.393.736)	2.436.093.983
EFECTIVO Y EQUIVALENTE AL INICIO DEL EJERCICIO	6.610.962.336	4.174.868.353
EFECTIVO Y EQUIVALENTE AL FINAL DEL EJERCICIO	5.228.568.600	6.610.962.336



RENE DARIO MOSTAJO
Gerente General



FEDERICO ROBINSON
Presidente



JUAN BENITEZ SOSA
Contador General




DIEGO CUEVAS
Síndico





CARLOS GALEANO
Gerente Administrativo - Financiero

FENIX S.A. DE SEGUROS Y REASEGUROS
ESTADO DE VARIACION DEL PATRIMONIO NETO
Al 30 DE JUNIO DE 2020
Con cifras comparativas al 30 de Junio de 2019
(Expresado en Guaraníes)


Descripción de Movimientos	Capital Integrado		Reservas sobre Utilidades				Reservas Patrimoniales				Resultados		Total Patrimonio
	En Efectivo 3.01.01.M.00.	Capital Secundario 3.01.02.M.00.	Aportes a Capitalizar 3.02.01.M.00.	Legal 3.03.01.M.01.	Estatutarias 3.03.01.M.02.	Facultativas 3.03.01.M.03.	De Revalúo 3.03.02.M.01.	Ley 927/96 3.03.02.M.02.	Ajuste Global del Patrimonio 3.02.02.M.03.	Acumulados 3.04.00.M.00.	Del Ejercicio 3.05.00.M.00.		
Saldo al inicio del 01 de Julio de 2019	8.315.000.000	0	0	1.035.819.529	0	525.231.049	3.730.185.285	0	0	0	0	0	10.846.417.601
1. Transferencia del Resultado del Ejercicio Anterior	0	0	0	0	0	0	0	0	0	0	0	0	0
2. Integración de Capital	0	0	0	0	0	0	0	0	0	0	0	0	0
3. Aportes a Capitalizar	0	0	0	0	0	0	0	0	0	0	0	0	0
4. Constitución de Reservas	0	0	0	0	0	89.903.522	0	0	0	0	0	0	89.903.522
5. Capitalización de Reservas	0	0	0	0	0	(525.231.049)	0	0	0	0	0	0	0
6. Ajustes de Resultados Anteriores	0	0	0	0	0	0	0	0	0	0	0	0	0
7. Distribución de Dividendos	0	0	0	0	0	0	0	0	0	0	0	0	0
8. Otros:	0	0	0	0	0	0	0	0	0	0	0	0	0
9. Resultado del Ejercicio	0	0	0	0	0	0	0	0	0	0	2.394.601.016	0	2.394.601.016
Saldo al 30 de Junio de 2019	8.315.000.000	0	0	1.035.819.529	0	0	3.820.088.807	0	0	(2.234.587.213)	2.394.601.016	0	13.330.922.139
1. Transferencia del Resultado del Ejercicio Anterior	0	0	0	0	0	0	0	0	0	0	0	0	0
2. Integración de Capital	0	0	0	0	0	0	0	0	0	0	0	0	0
3. Aportes a Capitalizar	0	0	0	0	0	0	0	0	0	0	0	0	0
4. Constitución de Reservas	0	0	0	0	0	0	0	0	0	0	0	0	0
5. Capitalización de Reservas	0	0	0	0	0	0	0	0	0	0	0	0	0
6. Ajustes de Resultados Anteriores	0	0	0	0	0	0	0	0	0	0	0	0	0
7. Distribución de Dividendos	0	0	0	0	0	0	0	0	0	0	0	0	0
8. Otros:	0	0	0	0	0	0	0	0	0	0	0	0	0
9. Resultado del Ejercicio	0	0	0	0	0	0	0	0	0	0	856.273.267	0	856.273.267
Saldo al 30 de Junio de 2020	8.315.000.000	0	0	1.155.549.729	0	0	3.847.366.507	0	0	40.283.503	856.273.267	0	14.214.472.206


FEDERIGO ROBINSON
 Presidente


RENÉ DARIO MOSTAJO
 Gerente General


DIEGO CUEVAS
 Sindico


CARLOS GALEANO
 Gerente Administrativo - Financiero


JUAN BENITEZ SOSA
 Contador General