

FENIX S.A. DE SEGUROS Y REASEGUROS

BALANCE GENERAL AL 30 DE JUNIO DE 2019

Con cifras comparativas al 30 de JUNIO de 2018
(Expresado en Guaraníes)

ACTIVO	30/06/2019	30/06/2018	PASIVO Y PATRIMONIO NETO	30/06/2019	30/06/2018
Activo Corriente			Pasivo Corriente		
Disponibilidades	6.610.962.336	4.174.868.353	Deudas Financieras	0	0
Inversiones	5.875.376.843	9.899.394.177	Deudas con Asegurados	268.081.857	409.489.807
Créditos Técnicos Vigentes	14.437.316.604	10.776.535.073	Deudas por Coaseguros	112.056.837	36.938.840
Créditos Administrativos	3.974.583.727	329.173.468	Deudas por Reaseguros	9.452.976.543	2.162.458.195
Gastos Pagados por Adelantado	204.307.838	183.055.675	Deudas con Intermediarios	2.951.508.304	2.477.713.129
Bienes y Derechos Recibidos en Pago	175.041.256	12.076.000	Otras Deudas Técnicas	944.447.247	886.189.605
Activos Diferidos	14.388.994.933	2.458.844.634	Obligaciones Administrativas	1.407.715.141	1.084.800.392
Activo no Corriente			Reservas Técnicas de Seguros	21.606.926.433	13.008.317.952
Créditos Técnicos Vigentes	1.789.274.952	1.611.964.977	Reservas Técnicas de Siniestros	5.693.521.607	5.700.501.447
Créditos Técnicos Vencidos	2.074.159.181	1.790.091.371	Utilidades Diferidas	4.015.625.141	1.714.441.702
Créditos Administrativos	162.377.284	192.281.842	Pasivo no Corriente		
Inversiones	7.336.875.648	2.510.734.718	Deudas Financieras	0	0
Gastos Pagados por Adelantado	0	0	Deudas con Asegurados	0	0
Bienes y Derechos Recibidos en Pago	0	0	Deudas por Coaseguros	0	0
Bienes de Uso	1.028.371.029	2.875.363.580	Deudas por Reaseguros	0	0
Activos Diferidos	1.725.139.618	1.512.884.802	Deudas con Intermediarios	0	0
			Otras Deudas Técnicas	0	0
			Obligaciones Administrativas	0	0
			Provisiones Técnicas de Seguros	0	0
			Provisiones Técnicas de Siniestros	0	0
			Utilidades Diferidas	0	0
			PASIVO TOTAL	46.451.859.110	27.480.851.069
			Patrimonio Neto		
			Capital Social	8.315.000.000	8.315.000.000
			Cuentas Pendientes de Capitalización	0	0
			Reservas	4.855.908.336	5.291.235.863
			Resultados Acumulados	-2.234.587.213	0
			Resultado del Ejercicio	2.394.601.016	-2.759.818.262
			TOTAL PATRIMONIO NETO	13.330.922.139	10.846.417.601
TOTAL ACTIVO	59.782.781.249	38.327.268.670	TOTAL PASIVO Y PATRIMONIO NETO	59.782.781.249	38.327.268.670
CUENTAS DE ORDEN Y CONTINGENCIAS					
Capitales Asegurados			30/06/2019	30/06/2018	
Capitales Asegurados Cedidos			14.445.059.262.848	12.767.733.453.953	
Primas Emitidas Netas de Anulaciones			11.001.112.851.786	10.003.998.412.333	
Otras Cuentas de Orden y Contingencias			42.604.765.264	38.477.067.033	
TOTAL DE CUENTAS DE ORDEN Y CONTINGENCIAS			161.031.278.250	156.792.466.172	
			29.649.808.158.148	22.967.001.399.491	

RENÉ DARIO MOSTAJO
Gerente General

María Antonella Parra Maldonado
Contador General
RUC: 2.568.984 -3

DIEGO CUEVAS
Síndico

FEDERICO ROBINSON
Presidente

CARLOS GALEANO
Gerente Administrativo - Financiero

FENIX S.A. DE SEGUROS Y REASEGUROS
ESTADO DE RESULTADOS AL 30 DE JUNIO DE 2019
Con cifras comparativas al 30 DE JUNIO DE 2018
(Expresado en Guaranies)

	30/06/2019	30/06/2018
INGRESOS TÉCNICOS DE PRODUCCION		
Primas Directas	39.204.171.982	40.640.124.725
Primas Reaseguros Aceptados	97.786.979	148.347.150
Desafectación de Provisiones Técnicas de Seguros	2.004.495	19.354.198
EGRESOS TÉCNICOS DE PRODUCCION		
Primas Reaseguros Cedidos	13.725.101.560	9.392.079.642
Constitución de Provisiones Técnicas de Seguros	62.683.201	34.603.866
PRIMAS NETAS GANADAS	25.516.178.695	31.381.142.565
SINIESTROS		
Siniestros	19.124.956.947	17.155.401.943
Prestaciones e indemnizaciones Seguros de Vida	0	0
Gastos de Liquidación de Siniestros, Salvataje y Recupero	333.725.060	511.257.195
Participación Recupero Reaseguros Cedidos	0	0
Siniestros Reaseguros Aceptados	53.467.179	14.540.625
Constitución de Provisiones Técnicas de Siniestros	3.271.054.909	3.595.973.245
RECUPERO DE SINIESTROS		
Recupero de Siniestros	537.177.620	630.244.621
Siniestros Recuperados Reaseguros Cedidos	5.794.452.444	1.983.716.941
Participación Recupero Reaseguros Aceptados	0	0
Desafectación de Provisiones Técnicas de Siniestros	3.278.034.756	1.491.457.317
SINIESTROS NETOS OCURRIDOS	13.173.539.275	17.171.754.129
UTILIDAD / PÉRDIDA TÉCNICA BRUTA	12.342.639.420	14.209.388.436
OTROS INGRESOS TÉCNICOS		
Reintegro de Gastos de Producción	1.796.522.424	2.079.173.123
Otros Ingresos por Reaseguros Cedidos	3.533.484.325	2.096.469.582
Otros Ingresos por Reaseguros Aceptados	0	0
Desafectación de Provisiones	640.467.678	1.100.966.162
OTROS EGRESOS TÉCNICOS		
Gastos de Producción	7.203.375.524	5.960.067.448
Gastos de Cesión de Reaseguros	1.399.593.038	1.555.140.249
Gastos de Reaseguros Aceptados	0	0
Gastos Técnicos de Explotación	10.842.991.252	13.917.628.143
Constitución de Provisiones	1.394.632.609	1.954.788.838
UTILIDAD / PÉRDIDA OPERATIVA NETA	-2.527.478.576	-3.901.627.375
INGRESOS DE INVERSION	6.381.173.891	1.683.986.573
GASTOS DE INVERSION	1.441.416.866	624.007.940
UTILIDAD / PÉRDIDA NETA SOBRE INVERSIONES	4.939.757.025	1.059.978.633
RESULTADOS EXTRAORDINARIOS (NETOS)	153.008.692	81.830.480
UTILIDAD / PÉRDIDA NETA ANTES DE IMPUESTOS	2.565.287.141	-2.759.818.262
Impuesto a la Renta	170.686.125	0
UTILIDAD / PÉRDIDA NETA DEL EJERCICIO	2.394.601.016	-2.759.818.262

RENÉ DARIO MOSTAJO
Gerente General

María Antonella Parra Maldonado
Contador General
RUC: 2.568.984 - 3

DIEGO CUEVAS
Síndico

FEDERICO ROBINSON
Presidente

CARLOS GALEANO
Gerente Administrativo - Financiero

FENIX S.A. DE SEGUROS Y REASEGUROS
ESTADO DE FLUJO DE EFECTIVO
AL 30 de JUNIO DEL 2019


Con cifras comparativas al 30 de JUNIO DEL 2018
(Expresado en Guaraníes)

Firmado al solo efecto de su
Identificación con el Dictamen de


Fecha 30 SEP 2019


Controller Contadores & Auditores
Registros CNV AE N° 030 SIB SBSG N° 074/01
SIS SS SG. N° 016/18 INCOOP N° 03
DOP N° F-26 SET N° 004/15 - RUC: 80026558 - 0


	30/06/2019	30/06/2018
A. FLUJOS DE EFECTIVO DE LAS ACTIVIDADES OPERATIVAS		
Cobros de Clientes	40.055.955.531	40.310.881.806
Pagos de Siniestros	-13.394.560.938	-15.060.551.828
Pago a Reaseguros	-9.028.592.201	-17.616.204.802
Pagos a proveedores y al personal	-21.279.351.989	-10.210.189.813
Pago de Impuestos	-5.475.737	-202.680.731
Previsiones sobre Creditos	13.589.815	0
Flujos netos de efectivo por actividades operativas	-3.638.435.519	-2.778.745.368
B. FLUJOS DE EFECTIVO POR ACTIVIDADES DE INVERSIÓN		
Adquisición de Activos Fijos	0	-312.426.556
Venta de Activos Fijos	1.936.896.073	282.091
Inversiones Efectuadas	0	0
Inversiones Recuperadas	4.137.633.429	3.620.496.474
Ingresos / egresos financieros netos	0	0
Rendimientos Netos de Inversiones	0	0
Otros	0	0
Flujos netos de efectivo por actividades de inversión	6.074.529.502	3.308.352.009
C. FLUJOS DE FONDOS POR ACTIVIDADES DE FINANCIAMIENTO		
Integración de Capital	0	0
Dividendos pagados a accionistas	0	0
Obtención / Amortización de Préstamos obtenidos para Construcciones	0	0
Otros	0	0
Flujos netos de efectivo por actividades de financiamiento	0	0
INCREMENTO (DISMINUCIÓN) NETO DE EFECTIVO Y EQUIVALENTES	2.436.093.983	529.606.641
EFECTIVO Y EQUIVALENTES AL INICIO DEL EJERCICIO	4.174.868.353	3.645.261.712
EFECTIVO Y EQUIVALENTES AL CIERRE DEL EJERCICIO INFORMADO	6.610.962.336	4.174.868.353


RENÉ DARIO MOSTAJO
Gerente General


FEDERICO ROBINSON
Presidente


María Antonella Parra Maldonado
Contador General
RUC: 2.568.984 -3


CARLOS GALEANO
Gerente Administrativo - Financiero


DIEGO CUEVAS
Síndico

Descripción de Movimientos	Capital Integrado		Reservas sobre Utilidades				Reservas Patrimoniales			Resultados		Total Patrimonio
	En Efectivo	Capital Secundario	Aportes a Capitalizar	Legal	Estatutarias	Facultativas	De Revalúo	Ley 827/96	Ajuste Global del Patrimonio	Acumulados	Del Ejercicio	
	3.01.01.M.00.	3.01.02.M.00	3.02.01.M.00.	3.03.01.M.01.	3.03.01.M.02	3.03.01.M.03.	3.03.02.M.01.	3.03.02.M.02.	3.02.02.M.0	3.04.00.M.00.	3.05.00.M.00.	
Saldo al Inicio del 01 de Julio de 2018	3.01.01.M.00.	3.01.02.M.00	3.02.01.M.00.	3.03.01.M.01.	3.03.01.M.02	3.03.01.M.03.	3.03.02.M.01.	3.03.02.M.02.	3.02.02.M.0	3.04.00.M.00.	3.05.00.M.00.	
1. Tránsito del Resultado del Ejercicio Anterior	6.600.000.000	0	1.715.000.000	1.008.175.789	0	0	3.604.831.860	0	0	552.874.789	0	13.480.882.438
2. Integración de Capital	1.715.000.000	0	-1.715.000.000	0	0	0	0	0	0	0	0	0
3. Aportes a Capitalizar	0	0	0	0	0	0	0	0	0	0	0	0
4. Constitución de Reservas	0	0	0	27.643.740	0	525.231.049	125.363.425	0	0	-552.874.789	0	125.355.425
5. Capitalización de Reservas	0	0	0	0	0	0	0	0	0	0	0	0
6. Ajustes de Resultados Anteriores	0	0	0	0	0	0	0	0	0	0	0	0
7. Distribución de Dividendos	0	0	0	0	0	0	0	0	0	0	0	0
8. Otros:	0	0	0	0	0	0	0	0	0	0	0	0
9. Resultado del Ejercicio	0	0	0	0	0	0	0	0	0	0	-2.759.818.262	-2.759.818.262
Saldo al 30 de Junio de 2018	8.315.000.000	0	0	1.035.819.529	0	525.231.049	3.730.185.285	0	0	0	0	10.846.417.601
1. Tránsito del Resultado del Ejercicio Anterior	8.315.000.000	0	0	1.035.819.529	0	525.231.049	3.730.185.285	0	0	-2.759.818.262	0	10.846.417.601
2. Integración de Capital	0	0	0	0	0	0	0	0	0	0	0	0
3. Aportes a Capitalizar	0	0	0	0	0	0	0	0	0	0	0	0
4. Constitución de Reservas	0	0	0	0	0	0	89.903.522	0	0	0	0	89.903.522
5. Capitalización de Reservas	0	0	0	0	0	0	0	0	0	0	0	0
6. Ajustes de Resultados Anteriores	0	0	0	0	0	-525.231.049	0	0	0	525.231.049	0	0
7. Distribución de Dividendos	0	0	0	0	0	0	0	0	0	0	0	0
8. Otros:	0	0	0	0	0	0	0	0	0	0	0	0
9. Resultado del Ejercicio	0	0	0	0	0	0	0	0	0	0	2.394.601.016	2.394.601.016
Saldo al 30 de Junio de 2019	8.315.000.000	0	0	1.035.819.529	0	0	3.820.088.807	0	0	-2.234.587.213	0	78.330.922.139

Firmado al solo efecto de su Identificación con el Dictamen de

Fecha 30 SET 2019

Controladores & Auditores
CNV AE N° 030 SIB SBSG N° 074/01
S.S.G. N° 16/18 INCOOP N° 03
F-26 SET N° 004/15 - RUC: 80026558 - 0

FEDERICO ROBINSON
Presidente

RENÉ DARIÓ MOSTAJO
Gerente General

DIEGO CUEVAS
Sindico

CARLOS GALIANO
Gerente Administrativo - Financiero

Maria Antonella Parra Maldonado
Contador General
RUC: 2.568.984 - 3