

FENIX S.A. DE SEGUROS Y REASEGUROS

FENIX S.A. DE SEGUROS Y REASEGUROS

BALANCE GENERAL AL 30 DE JUNIO DE 2018

Con cifras comparativas al 30 de JUNIO de 2017
(Expresado en Guaraníes)

Firmado al solo efecto de su
Identificación con el Dictamen de
Fecha 05 SEP 2018
Controller Contadores & Auditores
Registros CNV AE N° 030 SIB SBSG N° 074/01
SIS SS.SG. N° 016/18 INCOOP N° 03
CCP N° F-26 SET N° 004/15 RUC: 80026558-0

ACTIVO	30/06/2018	30/06/2017	PASIVO Y PATRIMONIO NETO	30/06/2018	30/06/2017
Activo Corriente			Pasivo Corriente		
Disponibilidades	4.174.860.353	3.645.261.712	Deudas Financieras	0	0
Inversiones	9.899.394.177	12.190.444.401	Deudas con Asegurados	409.489.807	383.314.349
Créditos Técnicos Vigentes	10.776.535.073	13.865.119.619	Deudas por Coaseguros	36.938.840	42.448.844
Créditos Administrativos	329.173.468	543.886.728	Deudas por Reaseguros	2.162.458.195	3.868.134.868
Gastos Pagados por Adelantado	183.055.675	115.211.201	Deudas con Intermediarios	2.477.713.129	2.630.012.639
Bienes y Derechos Recibidos en Pago	12.076.000	21.650.000	Otras Deudas Técnicas	886.189.605	874.341.825
Activos Diferidos	2.458.844.634	2.558.758.783	Obligaciones Administrativas	1.084.800.392	635.183.030
Activo no Corriente			Reservas Técnicas de Seguros	13.008.317.952	14.203.512.520
Créditos Técnicos Vigentes	1.611.964.977	1.583.017.172	Reservas Técnicas de Siniestros	5.700.501.447	3.613.747.006
Créditos Técnicos Vencidos	1.790.091.371	1.256.721.719	Utilidades Diferidas	1.714.441.702	1.865.459.601
Créditos Administrativos	192.281.842	30.115.577	Pasivo no Corriente		
Inversiones	2.510.734.718	2.780.202.335	Deudas Financieras	0	0
Gastos Pagados por Adelantado	0	0	Deudas con Asegurados	0	0
Bienes y Derechos Recibidos en Pago	0	0	Deudas por Coaseguros	0	0
Bienes de Uso	2.875.363.580	2.856.357.340	Deudas por Reaseguros	0	0
Activos Diferidos	1.512.884.802	149.155.298	Deudas con Intermediarios	0	0
			Otras Deudas Técnicas	0	0
			Obligaciones Administrativas	0	0
			Provisiones Técnicas de Seguros	0	0
			Provisiones Técnicas de Siniestros	0	0
			Utilidades Diferidas	0	0
			PASIVO TOTAL	27.460.851.069	28.116.154.682
			Patrimonio Neto		
			Capital Social	8.315.000.000	6.600.000.000
			Cuentas Pendientes de Capitalización	0	1.715.000.000
			Reservas	5.291.235.863	4.613.007.649
			Resultados Acumulados	0	0
			Resultado del Ejercicio	-2.759.818.262	552.874.789
			TOTAL PATRIMONIO NETO	10.846.417.601	13.490.882.438
TOTAL ACTIVO	38.327.268.670	41.597.037.120	TOTAL PASIVO Y PATRIMONIO NETO	38.327.268.670	41.597.037.120
CUENTAS DE ORDEN Y CONTINGENCIAS					
Capitales Asegurados	12.767.733.453.953	11.839.812.694.144			
Capitales Asegurados Cedidos	10.003.998.412.333	9.151.193.352.956			
Primas Emitidas Netas de Anulaciones	38.477.067.033	40.827.909.577			
Otras Cuentas de Orden y Contingencias	156.792.465.172	15.006.460.000			
TOTAL DE CUENTAS DE ORDEN Y CONTINGENCIAS	22.967.001.399.491	21.046.840.416.677			

RENÉ DARIO MOSTAJO
Director Gerente

FEDERICO ROBINSON
Presidente

Maria Antonella Parra Maldonado
Contador General
RUC: 2.568.984 - 3

JORGE IGNACIO REYES VILLALBA
Gerente Administrativo - Financiero

Dr. OSCAR JAGINTO OBELAR
Síndico

**FENIX S.A. DE SEGUROS Y REASEGUROS**


FENIX S.A. DE SEGUROS Y REASEGUROS


ESTADO DE RESULTADOS AL 30 DE JUNIO DE 2018


Con cifras comparativas al 30 de Junio de 2017

(Expresado en Guaraníes)

	30/06/2018	30/06/2017
INGRESOS TÉCNICOS DE PRODUCCION		
Primas Directas	40.640.124.725	39.090.996.286
Primas Reaseguros Aceptados	148.347.150	152.182.040
Desafectación de Provisiones Técnicas de Seguros	19.354.198	0
EGRESOS TÉCNICOS DE PRODUCCION		
Primas Reaseguros Cedidos	9.392.079.642	9.663.681.561
Constitución de Provisiones Técnicas de Seguros	34.603.866	0
PRIMAS NETAS GANADAS	31.381.142.565	29.579.496.765
SINIESTROS		
Siniestros	17.155.401.943	22.232.917.354
Prestaciones o Indemnizaciones Seguros de Vida	0	0
Gastos de Liquidación de Siniestros, Salvataje y Recupero	511.257.195	915.136.260
Participación Recupero Reaseguros Cedidos	0	0
Siniestros Reaseguros Aceptados	14.540.625	32.976.277
Constitución de Provisiones Técnicas de Siniestros	3.595.973.245	1.444.356.806
RECUPERO DE SINIESTROS		
Recupero de Siniestros	630.244.621	238.582.279
Siniestros Recuperados Reaseguros Cedidos	1.983.716.941	7.220.313.458
Participación Recupero Reaseguros Aceptados	0	0
Desafectación de Provisiones Técnicas de Siniestros	1.491.457.317	2.692.651.001
SINIESTROS NETOS OCURRIDOS	17.171.754.129	14.473.839.959
UTILIDAD / PÉRDIDA TÉCNICA BRUTA	14.209.388.436	15.105.656.806
OTROS INGRESOS TÉCNICOS		
Reiniego de Gastos de Producción	2.079.173.123	1.735.612.311
Otros Ingresos por Reaseguros Cedidos	2.096.469.582	2.042.075.714
Otros Ingresos por Reaseguros Aceptados	0	0
Desafectación de Provisiones	1.100.966.162	1.290.613.700
OTROS EGRESOS TÉCNICOS		
Gastos de Producción	5.960.067.448	5.615.711.979
Gastos de Cesión de Reaseguros	1.555.140.249	2.121.564.466
Gastos de Reaseguros Aceptados	0	0
Gastos Técnicos de Explotación	13.917.628.143	11.462.516.035
Constitución de Provisiones	1.954.788.838	1.668.530.843
UTILIDAD / PÉRDIDA OPERATIVA NETA	-3.901.627.375	-694.364.792
INGRESOS DE INVERSION	1.683.986.573	2.382.375.410
GASTOS DE INVERSION	624.007.940	1.183.449.832
UTILIDAD / PÉRDIDA NETA SOBRE INVERSIONES	1.059.978.633	1.198.925.578
RESULTADOS EXTRAORDINARIOS (NETOS)	81.830.480	103.660.002
UTILIDAD / PÉRDIDA NETA ANTES DE IMPUESTOS	-2.759.818.262	608.220.788
Impuesto a la Renta	0	55.345.999
UTILIDAD / PÉRDIDA NETA DEL EJERCICIO	-2.759.818.262	552.874.789


RENÉ DARIO MOSTAJO
 Director Gerente


FEDERICO ROBINSON
 Presidente


María Antonella Parra Maldonado
 Contador General
 RUC: 2.568.984-3


JORGE IGNACIO REYES VILLALBA
 Gerente Administrativo Financiero


Dr. OSCAR JACINTO OBELAR
 Síndico

Firmado al solo efecto de su Identificación con el Dictamen de

Fecha  06 SEP 2018
 Controller Contadores & Auditores
 Registros CNVAE N° 030 SIB SBSG N° 074/0
 SIS SS.SG. N° 016/18 INCOOP N° 0
 CCP N° F-26 SET N° 004/15 - RUC: 80026558-



FENIX S.A. DE SEGUROS Y REASEGUROS

FENIX S.A. DE SEGUROS Y REASEGUROS

ESTADO DE FLUJO DE EFECTIVO

AL 30 DE JUNIO DE 2018

Con cifras comparativas al 30 de Junio de 2017

(Expresado en Guaraníes)

Firmado al solo efecto de
Identificación con el Dictamen

Fecha 05 SEP 2018

Controller Contadores & Auditor
Registros CNV AE N° 030 SIB SBSG N° 07
SIS SS.SG. N° 016/18 INCOOP N°
CCP N° F-26 SET N° 004/15 - RUC: 8002655

	30/06/2018	30/06/2017
A. FLUJOS DE EFECTIVO DE LAS ACTIVIDADES OPERATIVAS		
Cobros de Clientes	40.310.881.806	39.936.419.421
Pagos de Sinistros	-15.060.551.828	-15.703.931.179
Pago a Reaseguros	-17.616.204.802	-15.997.315.730
Pagos a proveedores y al personal	-10.210.189.813	-8.093.237.664
Otros	-202.680.731	-289.909.237
Flujos netos de efectivo por actividades operativas	-2.778.745.368	-147.974.389
B. FLUJOS DE EFECTIVO POR ACTIVIDADES DE INVERSIÓN		
Adquisición de Activos Fijos	-312.426.556	-165.528.907
Venta de Activos Fijos	282.091	3.047.111
Inversiones Efectuadas	3.620.496.474	1.636.766.960
Inversiones Recuperadas	0	0
Ingresos / egresos financieros netos	0	0
Rendimientos Netos de Inversiones	0	0
Otros	0	0
Flujos netos de efectivo por actividades de inversión	3.308.352.009	1.474.285.164
C. FLUJOS DE FONDOS POR ACTIVIDADES DE FINANCIAMIENTO		
Integración de Capital	0	0
Dividendos pagados a accionistas	0	-417.046.078
Obtención / Amortización de Préstamos obtenidos para Construcciones	0	0
Otros	0	0
Flujos netos de efectivo por actividades de financiamiento	0	-417.046.078
INCREMENTO (DISMINUCIÓN) NETO DE EFECTIVO Y EQUIVALENTES EFECTIVO Y EQUIVALENTES AL INICIO DEL EJERCICIO	529.606.641	909.264.697
EFFECTIVO Y EQUIVALENTES AL CIERRE DEL EJERCICIO INFORMADO	3.645.261.712	2.735.997.015
	4.174.868.353	3.645.261.712

RENÉ DARIO MOSTAJO

Director Gerente

María Antonella Parra Maldonado

Contador General

RUC: 2.568.984 -3

FEDERICO ROBINSON

Presidente

JORGE IGNACIO REYES VILLALBA

Gerente Administrativo - Financiero

Dr. OSCAR JACINTO OBELAR

Síndico



FENIX S.A. DE SEGUROS Y REASEGUROS

FENIX S.A. DE SEGUROS Y REASEGUROS
 ESTADO DE VARIACIÓN DEL PATRIMONIO NETO
 Al 30 DE JUNIO DE 2018
 Con cifras comparativas al 30 de Junio de 2017
 (Expresado en Guaraníes)

Descripción de Movimientos	Capital Integrado		Reservas sobre Utilidades				Reservas Patrimoniales		Resultados		Total Patrimonio
	En Efectivo 3.01.01.M.00.	Capital Secundario 3.01.02.M.00.	Legal 3.03.01.M.01.	Estatutarias 3.03.01.M.02.	Facultativas 3.03.01.M.03.	De Revalúo 3.03.02.M.01.	Ley 827/96 3.03.02.M.02.	Acumulados 3.04.00.M.00.	Del Ejercicio 3.05.00.M.00.		
Saldo al inicio del 01 de Julio de 2016	6.600.000.000	0	988.023.243	0	0	3.520.925.525	0	1.003.050.928	0	13.281.999.696	
1. Transferencia del Resultado del Ejercicio Anterior	0	0	0	0	0	0	0	-515.000.000	0	0	
2. Integración de Capital	0	0	0	0	0	0	0	-50.152.546	0	0	
3. Aportes a Capitalizar	0	0	50.152.546	0	0	0	0	0	0	83.906.335	
4. Constitución de Reservas	0	0	0	0	0	0	0	0	0	0	
5. Capitalización de Reservas	0	0	0	0	0	0	0	0	0	0	
6. Ajustes de Resultados Anteriores	0	0	0	0	0	0	0	0	0	0	
7. Distribución de Dividendos	0	0	0	0	0	0	0	0	0	0	
8. Otros:	0	0	0	0	0	0	0	0	0	0	
9. Resultado del Ejercicio	0	0	0	0	0	0	0	0	0	0	
Saldo al 30 de Junio de 2017	6.600.000.000	0	1.008.175.789	0	0	3.604.831.860	0	552.874.789	0	552.874.789	13.480.882.438
1. Transferencia del Resultado del Ejercicio Anterior	0	0	0	0	0	0	0	0	0	0	
2. Integración de Capital	0	0	0	0	0	0	0	0	0	0	
3. Aportes a Capitalizar	0	0	0	0	0	0	0	0	0	0	
4. Constitución de Reservas	0	0	0	0	0	0	0	0	0	0	
5. Capitalización de Reservas	0	0	0	0	0	0	0	0	0	0	
6. Ajustes de Resultados Anteriores	0	0	0	0	0	0	0	0	0	0	
7. Distribución de Dividendos	0	0	0	0	0	0	0	0	0	0	
8. Otros:	0	0	0	0	0	0	0	0	0	0	
9. Resultado del Ejercicio	0	0	0	0	0	0	0	0	0	0	
Saldo al 30 de Junio de 2018	8.315.000.000	0	1.035.819.529	0	525.231.049	3.730.185.285	0	-2.759.818.262	-2.759.818.262	-2.759.818.262	10.846.417.601

Maria Antonella Parra Maldonado
 Contador General
 RUC: 2.568.984 -3

JORGE IGNACIO REYES VILLALBA
 Gerente Administrativo - Financiero

Dr. OSCAR JACINTO OBELAR
 Sindico

RENÉ DARIO MOSTAJO
 Director Gerente

FEDERICO ROBINSON
 Presidente

Firmado al solo efecto de su
 Identificación con el Dictamen de
 Fecha 05 SEP 2018
 Controler Contadores & Auditores
 Registros CIV AE N° 030 SIB SBSG N° 074/01
 SIS SS.SG. N° 016/18 INCOOP N° 03
 CCP N° F-28 SET N° 004/15 - RUC: 80026558 - 0