

FENIX S.A. DE SEGUROS Y REASEGUROS

FENIX S.A. DE SEGUROS Y REASEGUROS

BALANCE GENERAL AL 30 DE JUNIO DE 2017

Con cifras comparativas al 30 de Junio de 2016

(Expresado en Guaraníes)

ACTIVO	30/06/2017	30/06/2016	PASIVO Y PATRIMONIO NETO	30/06/2017	30/06/2016
Activo Corriente			Pasivo Corriente		
Disponibilidades	3.645.261.712	2.735.997.015	Deudas Financieras	0	0
Inversiones	12.190.444.401	12.220.689.400	Deudas con Asegurados	383.314.349	104.696.351
Créditos Técnicos Vigentes	13.865.119.619	13.337.063.211	Deudas por Coaseguros	42.448.844	83.195.775
Créditos Administrativos	543.888.728	442.813.123	Deudas por Reaseguros	3.868.134.868	2.427.110.604
Gastos Pagados por Adelantado	115.211.201	95.740.608	Deudas con Intermediarios	2.630.012.639	2.227.238.798
Bienes y Derechos Recibidos en Pago	21.650.000	25.512.768	Otras Deudas Técnicas	874.341.825	1.391.543.045
Activos Diferidos	2.558.758.783	2.409.930.045	Obligaciones Administrativas	635.183.030	636.066.726
			Reservas Técnicas de Seguros	14.203.512.520	13.283.133.260
Activo no Corriente			Reservas Técnicas de Siniestros	3.613.747.006	4.880.344.036
Créditos Técnicos Vigentes	1.583.817.172	1.601.786.956	Utilidades Diferidas	1.865.459.601	1.678.396.641
Créditos Técnicos Vencidos	1.256.721.719	1.013.985.260			
Créditos Administrativos	30.115.577	26.755.345	Pasivo no Corriente		
Inversiones	2.780.202.335	3.187.798.718	Deudas Financieras	0	0
Gastos Pagados por Adelantado	0	0	Deudas con Asegurados	0	0
Bienes y Derechos Recibidos en Pago	333.235	0	Deudas por Coaseguros	0	0
Bienes de Uso	2.856.357.340	2.876.531.589	Deudas por Reaseguros	0	0
Activos Diferidos	149.155.298	19.120.894	Deudas con Intermediarios	0	0
			Otras Deudas Técnicas	0	0
			Obligaciones Administrativas	0	0
			Provisiones Técnicas de Seguros	0	0
			Provisiones Técnicas de Siniestros	0	0
			Utilidades Diferidas	0	0
			PASIVO TOTAL	28.116.154.682	26.711.725.236
			Patrimonio Neto		
			Capital Social	6.600.000.000	6.600.000.000
			Cuentas Pendientes de Capitalización	1.715.000.000	1.200.000.000
			Reservas	4.613.007.649	4.478.948.768
			Resultados Acumulados	0	0
			Resultado del Ejercicio	552.874.789	1.003.050.928
			TOTAL PATRIMONIO NETO	13.480.882.438	13.281.999.696

TOTAL ACTIVO	41.597.037.120	39.993.724.932	TOTAL PASIVO Y PATRIMONIO NETO	41.597.037.120	39.993.724.932
---------------------	-----------------------	-----------------------	---------------------------------------	-----------------------	-----------------------

CUENTAS DE ORDEN Y CONTINGENCIAS	30/06/2017	30/06/2016
Capitales Asegurados	11.839.812.694.144	9.805.571.046.372
Capitales Asegurados Cedidos	9.151.193.352.956	7.608.948.193.652
Primas Emitidas Netas de Anulaciones	40.827.909.577	40.015.221.248
Otras Cuentas de Orden y Contingencias	15.006.460.000	15.006.460.000
TOTAL DE CUENTAS DE ORDEN Y CONTINGENCIAS	21.048.840.416.677	17.469.540.921.272


Sra. GABRIELA GAGNA DE VAN HUMBEECK
Director Gerente

Sr. JAIME LAUFER
Presidente

C.P. María Antonella Parra Maldonado
Contador General
RUC: 2.568.984-3

Lic. JORGE IGNACIO REYES VILLALBA
Gerente Administrativo - Financiero

Dr. OSCAR JACINTO OBELAR
Síndico



FENIX S.A. DE SEGUROS Y REASEGUROS

FENIX S.A. DE SEGUROS Y REASEGUROS

ESTADO DE RESULTADOS AL 30 DE JUNIO DE 2017

Con cifras comparativas al 30 de Junio de 2016

(Expresado en Guaraníes)

	30/06/2017	30/06/2016
INGRESOS TÉCNICOS DE PRODUCCION		
Primas Directas	39.090.996.286	38.197.176.580
Primas Reaseguros Aceptados	152.182.040	248.226.847
Desafectación de Provisiones Técnicas de Seguros	0	0
EGRESOS TÉCNICOS DE PRODUCCION		
Primas Reaseguros Cedidos	9.663.681.561	10.001.421.130
Constitución de Provisiones Técnicas de Seguros	0	0
PRIMAS NETAS GANADAS	29.579.496.765	28.443.982.297
SINIESTROS		
Siniestros	22.232.917.354	16.311.223.922
Prestaciones e Indemnizaciones Seguros de Vida	0	0
Gastos de Liquidación de Siniestros, Salvataje y Recupero	915.136.260	488.163.631
Participación Recupero Reaseguros Cedidos	0	0
Siniestros Reaseguros Aceptados	32.976.277	88.751.400
Constitución de Provisiones Técnicas de Siniestros	1.444.356.806	3.428.051.185
RECUPERO DE SINIESTROS		
Recupero de Siniestros	238.582.279	533.330.531
Siniestros Recuperados Reaseguros Cedidos	7.220.313.458	2.278.424.282
Participación Recupero Reaseguros Aceptados	0	0
Desafectación de Provisiones Técnicas de Siniestros	2.692.651.001	3.284.913.825
SINIESTROS NETOS OCURRIDOS	14.473.839.959	14.219.521.500
UTILIDAD / PÉRDIDA TÉCNICA BRUTA	15.105.656.806	14.224.460.797
OTROS INGRESOS TÉCNICOS		
Reintegro de Gastos de Producción	1.735.612.311	1.638.677.557
Otros Ingresos por Reaseguros Cedidos	2.042.075.714	2.020.717.966
Otros Ingresos por Reaseguros Aceptados	0	0
Desafectación de Provisiones	1.290.613.700	1.021.627.701
OTROS EGRESOS TÉCNICOS		
Gastos de Producción	5.615.711.979	5.544.069.119
Gastos de Cesión de Reaseguros	2.121.564.466	1.538.503.396
Gastos de Reaseguros Aceptados	0	0
Gastos Técnicos de Explotación	11.462.516.035	10.771.311.340
Constitución de Provisiones	1.668.530.843	1.596.307.253
UTILIDAD / PÉRDIDA OPERATIVA NETA	-694.364.792	-544.707.087
INGRESOS DE INVERSION	2.382.375.410	2.950.128.398
GASTOS DE INVERSION	1.183.449.832	1.468.750.110
UTILIDAD / PÉRDIDA NETA SOBRE INVERSIONES	1.198.925.578	1.481.378.288
RESULTADOS EXTRAORDINARIOS (NETOS)	103.660.002	166.132.779
UTILIDAD / PÉRDIDA NETA ANTES DE IMPUESTOS	608.220.788	1.102.803.980
Impuesto a la Renta	55.345.999	99.753.052
UTILIDAD / PÉRDIDA NETA DEL EJERCICIO	552.874.789	1.003.050.928


Sra. GABRIELA GRONA DE VAN HUMBEECK
Director Gerente

C. P. María Antonella Pardo Maldonado
Contador General
RUC: 2.568.984-3

Sr. JAIME LOUFER
Presidente

Lic. JORGE IGNACIO REYES VILLALBA
Gerente Administrativo - Financiero

Dr. OSCAR JACINTO OBELAR
Síndico




FENIX S.A. DE SEGUROS Y REASEGUROS
ESTADO DE FLUJO DE EFECTIVO
AL 30 DE JUNIO DE 2017
Con cifras comparativas al 30 de Junio de 2016
(Expresado en Guaraníes)

	30/06/2017	30/06/2016
A. FLUJOS DE EFECTIVO DE LAS ACTIVIDADES OPERATIVAS		
Cobros de Clientes	39.936.419.421	38.128.796.890
Pagos de Siniestros	-15.703.931.179	-13.955.946.320
Pago a Reaseguros	-15.997.315.730	-14.156.788.796
Pagos a proveedores y al personal	-8.093.237.664	-8.862.064.559
Otros	-289.909.237	-365.514.401
Flujos netos de efectivo por actividades operativas	-147.974.389	788.482.814
B. FLUJOS DE EFECTIVO POR ACTIVIDADES DE INVERSIÓN		
Adquisición de Activos Fijos	-165.528.907	-214.398.129
Venta de Activos Fijos	3.047.111	19.480
Inversiones Efectuadas	1.636.766.960	-661.967.248
Inversiones Recuperadas	0	0
Ingresos / egresos financieros netos	0	0
Rendimientos Netos de Inversiones	0	0
Otros	0	0
Flujos netos de efectivo por actividades de inversión	1.474.285.164	-876.345.897
C. FLUJOS DE FONDOS POR ACTIVIDADES DE FINANCIAMIENTO		
Integración de Capital	0	0
Dividendos pagados a accionistas	-417.046.078	-990.751.433
Obtención / Amortización de Préstamos obtenidos para Construcciones	0	0
Otros	0	0
Flujos netos de efectivo por actividades de financiamiento	-417.046.078	-990.751.433
INCREMENTO (DISMINUCIÓN) NETO DE EFECTIVO Y EQUIVALENTES	909.264.697	-1.078.614.516
EFECTIVO Y EQUIVALENTES AL INICIO DEL EJERCICIO	2.735.997.015	3.814.611.531
EFECTIVO Y EQUIVALENTES AL CIERRE DEL EJERCICIO	3.645.261.712	2.735.997.015



Sra. GABRIELA GAONA DE VAN HUMBEECK
Director Gerente


Sr. JAIME LAUFER
Presidente


C. P. Maria Antonella Parra Maldonado
Contador General
RUC: 2.568.984-3


Lic. JORGE IGNACIO REYES VILLALBA
Gerente Administrativo - Financiero


Dr. OSCAR JACINTO OBELAR
Síndico



FENIX S.A. DE SEGUROS Y REASEGUROS

ESTADO DE VARIACIÓN DEL PATRIMONIO NETO

Al 30 DE JUNIO DE 2017

Con cifras comparativas al 30 de Junio de 2016

(Expresado en Guaraníes)

Descripción de Movimientos	Capital Integrado		Pendientes Aportes a Capitalizar	Reservas sobre Utilidades			Reservas Patrimoniales		Resultados		Total Patrimonio
	En Efectivo	Capital Secundario		Legal	Estatutarias	Facultativas	De Revalúo	Ley 8277/84	Acumulados	Del Ejercicio	
Saldo al inicio del 01 de Mayo de 2015	6.600.000.000	0	0	840.113.295	0	0	3.384.260.955	0	2.358.163.953	0	13.182.572.203
1. Transferencia del Resultado del Ejercicio Anterior	0	0	0	0	0	0	0	0	0	0	0
2. Integración de Capital	0	0	0	0	0	0	0	0	0	0	0
3. Aportes a Capitalizar	0	1.200.000.000	1.200.000.000	117.909.848	0	0	138.864.570	0	-1.200.000.000	0	0
4. Constitución de Reservas	0	0	0	0	0	0	0	0	-117.909.848	0	138.864.870
5. Capitalización de Reservas	0	0	0	0	0	0	0	0	0	0	0
6. Ajustes de Resultados Anteriores	0	0	0	0	0	0	0	0	0	0	0
7. Distribución de Dividendos	0	0	0	0	0	0	0	0	0	0	0
8. Otros:	0	0	0	0	0	0	0	0	0	0	-1.040.289.005
9. Resultado del Ejercicio	0	0	0	0	0	0	0	0	0	0	0
Saldo al 30 de Junio de 2016	6.600.000.000	0	1.200.000.000	958.023.243	0	0	3.520.925.528	0	1.003.050.928	0	13.281.919.189
1. Transferencia del Resultado del Ejercicio Anterior	0	0	1.200.000.000	958.023.243	0	0	3.520.925.528	0	1.003.050.928	0	13.281.919.689
2. Integración de Capital	0	0	0	0	0	0	0	0	0	0	0
3. Aportes a Capitalizar	0	0	0	0	0	0	0	0	0	0	0
4. Constitución de Reservas	0	0	0	0	0	0	0	0	0	0	0
5. Capitalización de Reservas	0	0	515.000.000	50.152.548	0	0	83.968.335	0	-515.000.000	0	83.968.335
6. Ajustes de Resultados Anteriores	0	0	0	0	0	0	0	0	-50.152.548	0	0
7. Distribución de Dividendos	0	0	0	0	0	0	0	0	0	0	0
8. Otros:	0	0	0	0	0	0	0	0	0	0	0
9. Resultado del Ejercicio	0	0	1.715.000.000	1.008.178.789	0	0	3.604.831.820	0	552.874.789	0	552.874.789
Saldo al 30 de Junio de 2017	6.600.000.000	0	1.715.000.000	1.008.178.789	0	0	3.604.831.820	0	552.874.789	0	13.450.832.438

Antonio Torres
 C. P. María Antonella Parra Maldonado
 Comandante General
 RUC: 2.568.984-3

Lic. JORGE I. REYES WILLALBA
 Gerente Administrativo - Financiero

Oscar Jacinto Obelar
 Dr. OSCAR JACINTO OBELAR
 Sindico

Briela Gaona de Van Humbeeck
 Dra. BRILELA GAONA DE VAN HUMBEECK
 Director Gerente

Jaime Mayer
 Sr. JAIME MAYER
 Presidente